



SureSmile® Aligner

Sichtbares Selbstbewusstsein.  
Unsichtbare Aligner.



[dentsplysirona.com](https://dentsplysirona.com)

THE DENTAL  
SOLUTIONS  
COMPANY™

 Dentsply  
Sirona



## ☞ Patienten, die Ihnen vertrauen

Im Laufe der Zeit entwickelt sich zwischen Ihnen und Ihren Patienten eine Vertrauensbasis. Oft suchen Ihre Patienten daher zunächst das Gespräch mit Ihnen, wenn sie über kieferorthopädische Korrekturen nachdenken. Unabhängig davon, ob es sich dabei um Ästhetik oder Sorgen um die Mundgesundheit handelt, können SureSmile Aligner Ihnen helfen, den Wunsch Ihrer Patienten nach einem schöneren, gesünderen Lächeln zu erfüllen. SureSmile Aligner bieten Ihren Patienten die nötige Behandlung und helfen ihnen dabei, ihr Selbstbewusstsein durch ein schöneres Lächeln zu stärken.

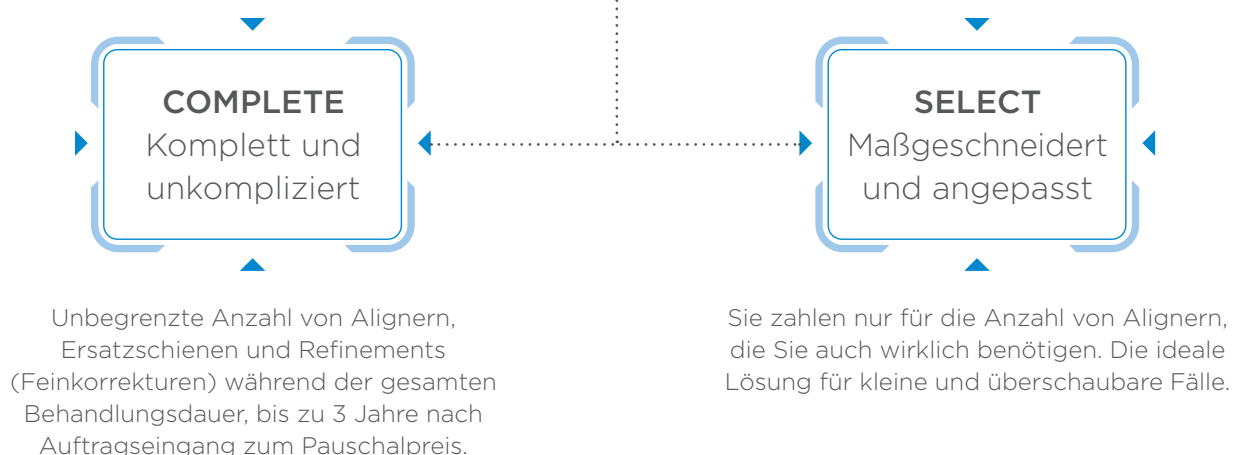
## ► Sie bestimmen das Behandlungsziel. Wir liefern den Plan

Mit der anwenderfreundlichen SureSmile Behandlungsplanungs-Software können Sie ganz einfach digitale Abformungen, Röntgenbilder und Patientenfotos von nahezu jeder Quelle hochladen. Sie können sich darauf verlassen, dass unsere Digital-Lab-Spezialisten den Rest erledigen und Ihnen die für Ihre Patienten individuellen Behandlungspläne zusenden. Sie können aber auch Ihre eigenen Präferenzen vorgeben, wenn Sie dies wünschen. Unsere offene Plattform ist in vollem Umfang mit allen Dentsply Sirona Scannern sowie anderen herkömmlichen intraoralen Scannern kompatibel.

## ► Überprüfung zu jeder Zeit, von jedem Ort


Sobald das Digital Lab den Behandlungsplan erstellt hat, wird er Ihnen zur Überprüfung und Genehmigung bereitgestellt. Die Behandlungsplanung bzw. das Set-up ist übersichtlich und einfach gestaltet. Die SureSmile Aligner-Software ist intuitiv aufgebaut und ermöglicht dank einer Vielzahl verschiedener Tools eine gründliche Überprüfung jedes Patientenfalls. Unsere Software ist cloudbasiert, sodass Sie Ihre Behandlungspläne von überall aus überprüfen können – ob Sie in Ihrer Praxis, zu Hause oder auf Reisen sind.

**Wählen Sie den SureSmile Aligner-Plan aus,  
der für Ihre Patienten am besten geeignet ist.**



## 🔗 Klinische Exzellenz – auch in schwierigen Fällen

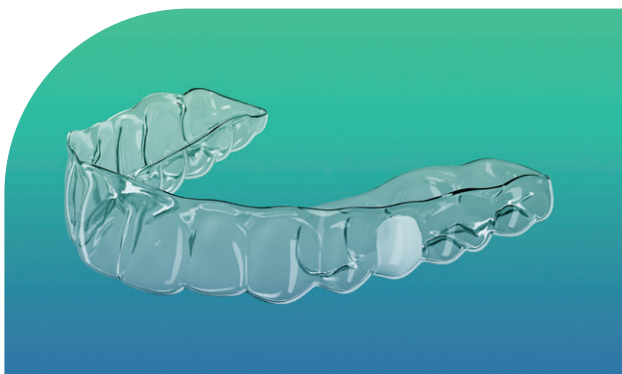
SureSmile Aligner werden von Experten mit hochmoderner Technologie und bewährten Materialien hergestellt. Diverse SureSmile-Softwarefunktionen ermöglichen eine Personalisierung auch in schwierigen Fällen. Die präzise Verarbeitung der Daten und eine sorgfältige Qualitätskontrolle gewährleisten eine hervorragende Passgenauigkeit, eine ausgezeichnete Haltbarkeit und eine praktisch unsichtbare Behandlung.



### Variable Schnittkante für hohen Komfort

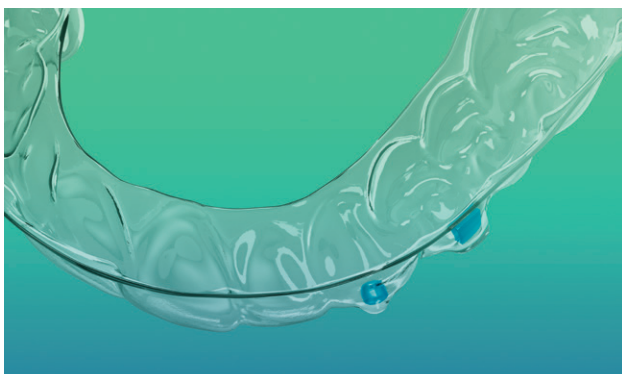
Mit SureSmile Alignern können Sie das Design der Schnittkante frei wählen. Ein automatisierter, hochpräziser Laserschneidprozess sorgt für hohen Komfort. Die Kanten der SureSmile Aligner sind äußerst glatt, egal ob Sie eine **gerade oder girlandenförmige Schnittkante** wählen.

Die gerade Schnittkante folgt der Gingiva in einem konstanten Abstand, den Sie selbst bestimmen können. Eine geringe Überlappung der Gingiva kann sich positiv auf die Kraftübertragung auswirken und sogar die Anzahl der notwendigen Attachments reduzieren. Bei der Wahl der girlandenförmigen Schnittkante folgt der Rand des Aligners exakt dem Verlauf der Gingiva und ist somit so gut wie unsichtbar.



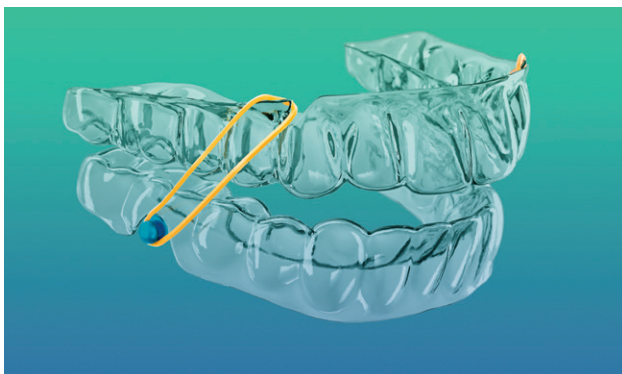
### 50 % weniger Refinements als bei anderen transparenten Alignern\*

Was geschieht, wenn innovative Technologie mit hochentwickelten Materialien kombiniert wird? Es entsteht eine individuelle Passform, die Ihren Patienten einen sehr hohen Tragekomfort bietet – von der ersten Platzierung bis zur letzten Behandlungswoche. Jeder SureSmile Aligner wird strengen Qualitätsprüfungen unterzogen und von einem klinischen Experten aus unserem Digital Lab validiert, um einen genauen Behandlungsplan für Ihre Patienten zu gewährleisten.




### Der Kunststoff der SureSmile® Aligner sorgt für eine hervorragende Kraftübertragung

SureSmile Aligner werden aus dem bekannten Essix-Kunststoff hergestellt, der für seine sehr guten Eigenschaften bei ästhetischen Zahnkorrekturen bekannt ist. Der Kunststoff gewährleistet darüber hinaus eine hervorragende Kraftübertragung. So lässt sich mit SureSmile Alignern die Zahl der notwendigen, vielseitig konfigurierbaren Attachments auf ein Minimum reduzieren.



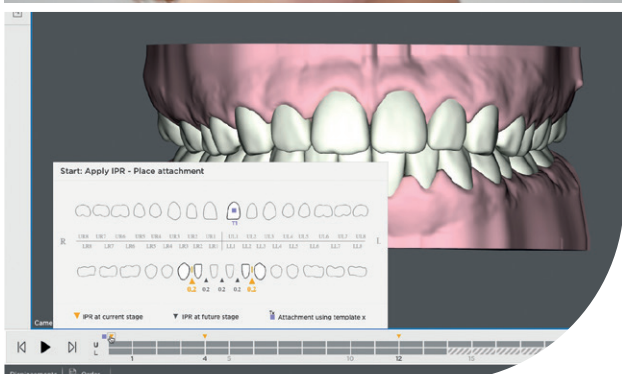
### Behandlung komplexerer Fälle

Mit SureSmile Aligner können Sie auch komplexere Fehlstellungen behandeln. Ausschnitte in den Alignern ermöglichen die Korrektur von leichten bis moderaten Fällen der Angle-Klassen II und III. Schlitzte ermöglichen das Einsetzen von intermaxillären Elastics, größere Ausschnitte ermöglichen den Zugang zu Knöpfchen, die an den Zähnen befestigt werden.



### Individuelles Smile-Design

Das SureSmile Digital Lab verlinkt Patientenfotos mit dem 3D-Modell, um die endgültige Zahnposition so zu planen, dass sie mit den natürlichen Gesichtszügen Ihres Patienten übereinstimmt. Die Software zeichnet die Lippen automatisch nach – so können Sie Ihrem Patienten genau zeigen, wie das Endergebnis aussehen wird.



### Zeitachse und IPR-Zeitplanung

Eine übersichtliche Zeitachse zeigt als grafische Animation Schritt für Schritt den gesamten Behandlungsverlauf. Außerdem wird Ihnen angezeigt, wann Attachments während der Behandlung platziert und bei welchen Terminen auf welchen Zähnen eine interproximale Reduktion des Zahnschmelzes (IPR) durchgeführt werden muss.

# ☒ Nahtlose Integration – in jede Praxis

Wir haben unsere Erfahrung in der digitalen Planung kieferorthopädischer Behandlungen mit unserer Erfahrung als Anbieter für zahnärztliche Lösungen kombiniert. Das Ergebnis ist eine einfache Möglichkeit, erste Set-ups und Behandlungspläne zu erstellen, die zu vorhersagbaren und überzeugenden Ergebnissen führen.

Der SureSmile Behandlungsplanungs-Workflow kann in jede Praxis reibungslos integriert werden. Die Software ist cloudbasiert und erfordert keine lokale Installation.



## Patientendaten zusammenstellen

Beim ersten Termin werden Fotos und digitale Abformungen gemacht. Der SureSmile Behandlungsplanungs-Workflow akzeptiert Scans von jedem herkömmlichen intraoralen Scanner. Optional bei einer Aligner-Behandlung: Röntgendaten für eine umfassendere Diagnose.



## Behandlungsplan einreichen

Geben Sie Ihre detaillierten Behandlungswünsche ein oder verlassen Sie sich auf die klinische Kompetenz des SureSmile Digital Labs.



## Behandlungsplan genehmigen oder anpassen

Eingereichte Pläne durchlaufen im SureSmile Digital Lab einen umfassenden Planungsprozess und eine Überprüfung durch einen erfahrenen Techniker. Die so erstellten Set-ups und Behandlungspläne erfordern von Ihnen häufig keine oder nur wenige Änderungen.



## Aligner herstellen

Wenn Sie den Behandlungsplan genehmigt haben, werden die SureSmile Aligner in einem hochmodernen Verfahren aus dem bewährten Essix-Material hergestellt.



## Behandlung beginnen

Es geht los! Sobald Sie das Patienten-Kit erhalten haben, können Sie mit der Behandlung Ihres Patienten starten.



## Zufriedene Patienten

Nach Abschluss einer erfolgreichen SureSmile Aligner-Behandlung entlassen Sie Ihren Patienten mit einem gesunden, schönen Lächeln und können sicher sein, dass Sie zu einem gesteigerten Selbstbewusstsein verholfen haben.

## ► Das SureSmile Aligner-Schulungsprogramm

Wir unterstützen Sie gerne bei Ihren ersten Schritten und stehen Ihnen jederzeit als zuverlässiger Partner zur Seite. Außerdem steht Ihnen rund um die Uhr Lernmaterial zur Verfügung. Auf unserer preisgekrönten eLearning-Plattform SureSmileU finden Sie zahlreiche Schritt-für-Schritt-Anleitungen. Dort finden Sie auch Videos, Arbeitshilfen, monatliche Live-Trainings mit erfahrenen Experten sowie das SureSmile Schulungsprogramm, das Ihnen beim Einstieg in die Software helfen soll. Das Schulungsprogramm besteht aus 5 Schritten und kann in nur 90 Minuten abgeschlossen werden:

### SCHRITT 1

#### FALLAUSWAHL



10 Minuten

### SCHRITT 2

#### AUFNAHMEN



20 Minuten

### SCHRITT 3

#### SOFTWARE-NAVIGATION



35 Minuten

### SCHRITT 4

#### SET-UP UND STAGING



15 Minuten

### SCHRITT 5

#### NÄCHSTE-SCHRITTE-QUIZ



10 Minuten



## Dentsply Sirona

### Deutschland / Österreich

Dentsply Sirona Europe GmbH  
Sirona Straße 1, 5071 Wals bei Salzburg, Österreich  
cs-suresmile@dentsplysirona.com

Dentsply Sirona Orthodontics Inc.  
7290 2th Court East, Sarasota, FL 34243, USA  
cs-suresmile@dentsplysirona.com

### Schweiz

Dentsply Sirona (Schweiz) AG  
Täferweg 1, 5405 Baden-Dättwil, Schweiz  
info.ch@dentsplysirona.com

Besuchen Sie uns auf:  [dentsplysirona.com](https://www.dentsplysirona.com),  [facebook.com/dentsplysirona](https://facebook.com/dentsplysirona),  [dentsplysirona.de](https://www.instagram.com/dentsplysirona)

© Dentsply Sirona Inc 2021, Alle Rechte vorbehalten.