

定期的なクリーニングとケア

市販の中性洗剤をクリーニングクロスに吹き付け、汚れ、ホコリ、残留消毒剤を拭き取ってください。
※直接洗剤を噴霧すると、液体が表面を伝わって、通気口や照射ボタンに入り込み、故障の原因となります。

●消毒

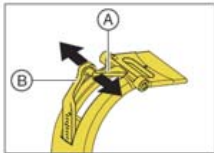
消毒できるのは外表面のみで、デンツプライシロナが指定*する消毒剤以外は使用しないでください。

* 推奨消毒剤
FD366 センシティブ (デュール社)

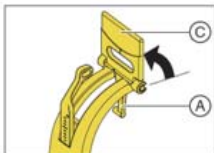
オクルーサル用
バイトブロックの
クリーニング方法



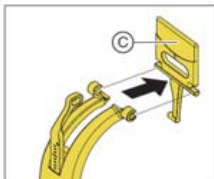
バイトブロックホルダーから外して行ってください。



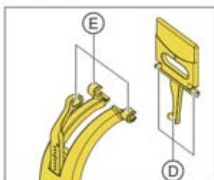
バイトブロックプレートのレバー (A) のガイドマンドレルとロッド (B) の小穴を矢印の方向にそっと押して切り離し、レバーのヒンジを外します。



バイトブロックプレート (C) を垂直上方に回転させ、レバー (A) が下を向くようにします。



バイトブロックプレート (C) を前側に引っ張ってヒンジから外します。

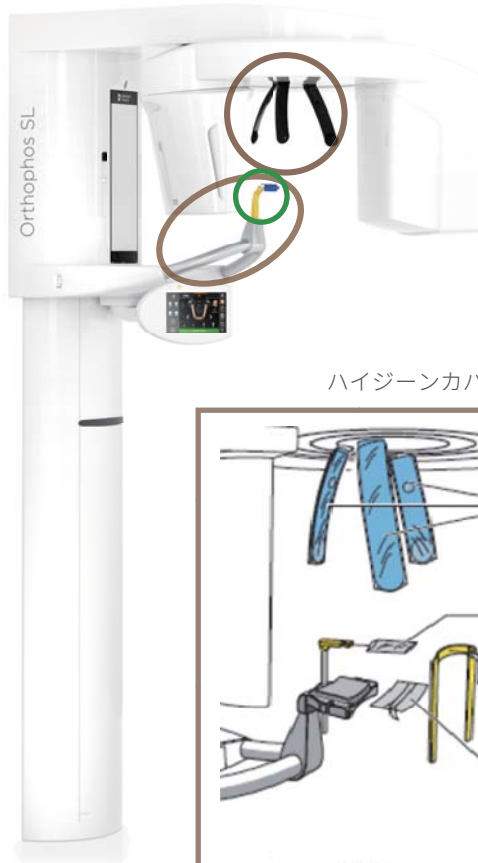


消毒剤でヒンジ軸 (D) 及びガイドつまみ (E) を清掃します。

●滅菌

滅菌可能な構成品は、下記の通りです。
132°Cのオートクレープで4分間以上滅菌してください。

チンレスト、バイトブロック、コンタクトセグメント、ユニバーサルバイトブロック、オクルーサル用バイトブロック、コンタクトパッド、イヤーオリーブ



ハイジーンカバー各種

ハイジーンカバーは患者さんごとに交換してください。

- A** ヘッドサポート用 (500 枚入) ref.5968263
- B** バイトピース用 (43×21mm) (500 枚入) ref.3314072
- C** チンレスト / サイドピース用 (100 枚入) ref.5932603
- D** パノラマバイトブロック / 無歯顎バイトブロック用 (500 枚入) ref.3314080
- E** CT バイトブロック用 (500 枚入) ref.6127745
- F** ハンドル用 (100 枚入) ref.5968255
- G** バイトブロックフォーム (100 枚入) ref.6141449

一般的な名称: アーム型 X 線 CT 診断装置 販売名: オースフォス SL 認証番号: 227AABZ100109000 管理医療機器、特定保守管理医療機器、設置管理医療機器

ユーザー様へ

日頃のクリーニングやケアの詳細につきましては、お手持ちの取扱説明書やマニュアル (DVD) をご覧ください。