



Atlantis®

アトランティス ウェブ オーダー — ユーザーガイド

目次

このマニュアルはアトランティス ウェブ
オーダーを使用するために必要な情報
を記載したユーザーガイドです。

はじめに	4
オーダー入力	5
オーダーページ 1 – 「オーバービュー」	6
オーダーページ 2 – 「アイテム」	8
オーダーページ 3 – 「パラレルリズム」	11
オーダーページ 4 – 「請求および発送」	12
オーダーチケット	13
デザイン承認のための確認	14
レイター オーダー	15
アバットメントスクリーン	16
再スキャン不要	16
マイアカウント	19
詳細	21
デザイン設定	22
詳細の追加	23
新規設定入力	24
ヘルプ	25

無断複写・転載を禁じます。すべての商標、
会社名、および製品名は、それぞれ各社の
所有物です。

本カタログ・マニュアル中に記載されている
®および™は、米国連邦商標法に基づき記
載されたもので、日本における登録商標を
意味するものではありません。

®および™の記載のない場合でもデンツプ
ライシロナ インプラントが自社の商標権を
放棄することは一切ありません。

はじめに

トップページ

ウェブブラウザに www.atlantisweborder.com を入力してください。

ドロップダウンメニューから言語を選択してください。

登録ユーザーは、電子メール アドレスとパスワードを入力して、「**続行**」 ボタンを押してログインしてください。

ATLANTIS™
WebOrder

アトランティス™ ウェブ オーダーへようこそ

既存のアカウントがある場合は、電子メール アドレスとパスワードを入力して「続行」ボタンを押して開始します。

ログインしてオーダーを入力

電子メール アドレス:

パスワード:

パスワードを記憶する

続行

パスワードをお忘れですか?

言語の選択:
Japanese ▼

サポートが必要な場合は、デンツプラインプラントにお問い合わせください。
デンツプラインプラント プライバシーポリシーおよび利用規約

オーダー入力

新規オーダー入力はオーダーページから入力します。「**新規オーダー入力 >>**」をクリックしてオーダーを開始してください。各項目ごとに、オーダー過程で案内が表示されます。

- 「**保存してホーム画面へ**」をクリックすると、いつでも入力内容を保存し、適宜オーダー入力を完了させて、デンツプライインプラントにオーダーを確定することが可能です。
- 「**オーダー名**」をクリックして、直接オーダーを行ってください。
- 各項目の見出しをクリックして、オーダーの並び替えが可能です。
- ステータス 欄のステータスが発送済の場合は、ステータスをクリックすると、発送の詳細をご覧いただけます。
- 「**到着日**」は、症例のお受け取り予定日になります。

ホーム画面

オーダーリスト

オーダー名	製品タイプ	歯科医院名 / 電話番号 / (患者名任意)	ユニット	オーダー入力日	スキャン画像の受領	発送予定日	ステータス	症例番号	アトランティス™ アバットメントコアファイル	操作	
education order 03	アバットメント		3	2014-09-03	2014-09-03	2014-11-07	デザイン決定の保留	10598685			
education order 04	アバットメント		3	2014-09-03	2014-09-03	2014-11-07	デザイン決定の保留	10598678			
education order 02	アバットメント		1	2014-09-03	2014-09-03	2014-11-11	デザイン決定の保留	10598608			
education order 01	アバットメント		5	2014-09-03	2014-09-03	2014-11-11	デザイン決定の保留	10598584			
合計 (このページ): 4			12								

オーダーページ1 - 「オーバービュー」

「オーバービュー」に最初の症例情報を入力します。

「*」の付いている項目とインプラントの埋入部位の指定は必須項目です。

「デザイン確認有り - イメージ送付」

デザイン作成前に、アバットメント イメージ画像を受信して、デザインの決定をするためには、このオプションを選択してください。

「モデルタイプ」を選択してください。

該当する歯の番号のチェックボックスをクリックして、インプラントの埋入位置を選択してください。

注意：モデルタイプによって、ご利用いただけるデザインオプションが異なります。

「モデルタイプ」が「石膏模型 - 可撤式ガム模型なし」の場合、エマージェンス プロファイル 径 オプション は、「ノー ティッシュ ディスプレースメント」のみがご選択可能です。

「石膏模型 - 軟組織部なし」の場合、「粘膜縁下深さで設定」のマージン ポジションはご選択いただけません。

続けるには「次へ」を、保存して後で戻って注文を完了するには「保存してホーム画面へ」をクリックしてください。

「デザイン確認有り - イメージ送付」を選択されると、「アバットメント イメージ画像 送付先アドレス」欄が入力必須項目になります。アドレスは、アバットメントのデザイン過程で、デザインに関するご質問等がある場合の連絡先となります。

アカウントユーザーは、症例イメージを2Dまたは3Dで共有していただけます。1番目の欄に入力されたEメールの非アカウントユーザーは症例の3Dイメージにアクセスできます。2番目の欄に入力されたEメールの非アカウントユーザーは、症例の2Dイメージのみが受信できます。

アバットメントデザインにリクエストや変更を追加する場合は、アトランティス ウェブ オーダー内でアカウントユーザーによって入力される必要があります。

DENTSPLY Implants
ATLANTIS™
 WebOrder

Log out | Contact us
 Japanese

オーダー | マイアカウント | デザインプロフィール | 詳細 | ヘルプ

オーバービュー | アイテム | パラレルリズム | 請求および発送

オーダー名および歯科医院
 オーダー名*: Test
 プロファイルの選択: 初期設定
 歯科医院名 / 電話番号 / (患者名・任意):
 歯科医院の郵便番号*(半角)*: 1060041

画像
 日本未対応
 デザイン確認有り - イメージ送付 (アバットメント デザインのイメージが承認されるまで症例のオーダーが保留になります。)
 アバットメント イメージ画像 送付先アドレス、3D画像を含む (ある場合)* (電子メール アドレスが複数ある場合はコンマで区切る)
 xxxxxxx@dentsply.com
 アバットメント イメージ画像 送付先アドレス - 2D画像のみ:

モデル
 DIH スキャンをリクエストする
 石膏模型 - 可撤式ガム模型あり
 石膏模型 - 可撤式ガム模型なし
 石膏模型 - 軟組織部なし
 スキャンをアトランティスに送信

症例のオーバービュー
 インプラントの位置を指定してください。
 18 17 16 15 14 13 12 11 | 21 22 23 24 25 26 27 28
 |
 48 47 46 45 44 43 42 41 | 31 32 33 34 35 36 37 38
 |

アバットメント デザインのイメージは、オーダー確定された後でも共有していただくことも可能です。そのためには、オーダーリストから該当する症例のオーダー名をクリックして、オーダーを開いてください。「**イメージを送信**」セクションにある「**情報を編集>>**」をクリックしてください。

オーダーデータ& ご希望のデザイン設定
 オーダー日: 2014-11-10

歯	インプラントタイプ	補綴タイプ	アバットメント材質	エマージェンスプロファイル径	エマージェンスプロファイル形状	マージンポジション	類削側	遠心	近心	舌側	シャンファー	パラレルアバットメント
15	DENTSPLY Implants OsseoSpeed 3.5, 4.0 - Aqua	セント固定式	ジルコニア - シェード20	フル アナトミカル	コンベックス	可能な限り接合部に近くに設定	-	-	-	-	<input checked="" type="checkbox"/>	P1

特殊手順
 This is a test case.
 Please do not do milling.

イメージ送付
 デザイン確認有り - イメージ送付 (アバットメント デザインのイメージが承認されるまで症例のオーダーが保留になります。)
 イメージの電子メール: xxxxxx@dentsply.com [情報を編集>>](#)

「**情報を編集 >>**」がクリックされると、ページが拡大されます。症例イメージを送信して情報を共有されたいEメールアドレスを入力してください。

2Dイメージのみを送信されたい場合は、「**3D画像を含める**」のチェックボックスからチェックを外して、「**アドレスを追加し、すぐに症例イメージ送付>>**」をクリックしてください。

さらに、再送信の簡便化のために、「**オーバービュー**」ページでのオーダー入力過程でアドレスを事前入力すると、情報を共有したいEメールアドレス一覧が、このリンクの下にチェックボックスと共に表示されます。

オーダー入力過程で間違ったEメールアドレスにアクセス権を与えた場合、Eメールアドレスを確認して削除することができます。これで先に送信されたEメール内のアクセスリンクが無効になります。

イメージ送付
 デザイン確認有り - イメージ送付 (アバットメント デザインのイメージが承認されるまで症例のオーダーが保留になります。) [デザイン決定済み]
 イメージの電子メール: xxxxxx@dentsply.com [情報を編集>>](#)

xxxxxx@dentsply.com 3D画像を含める

[再送信](#) [削除](#)

3Dを共有しますか? [アドレスを追加し、すぐに症例イメージを送付](#) [キャンセル](#)

オーダーページ2 - 「アイテム」

「**アイテム**」を使用して、治療部位ごとにインプラントとアバットメントの詳細を決定します。

「**インプラントタイプ**」から、該当部位に対するインプラントの種類とサイズを選択して下さい。

DENTSPLY Implants
ATLANTIS™
 WebOrder

Log out | Contact us
 Japanese

オーダー | マイアカウント | デザインプロファイル | 詳細 | ヘルプ

オーバービュー | **アイテム** | パラレルISM | 請求および発送

オーダーデータ& ご希望のデザイン設定
 *追加料金の適用
 デザイン詳細を非表示

歯	インプラントタイプ	補綴タイプ	材質	追加スクリーン	アトランティスアバットメント	デュアルアバットメント	マージンデザイン	リテーナー	マージンタイプ	マージンベベル
12	DENTSPLY Implants OsseoSpeed 3.5, 4.0 - Aqua	セント固定式	チタン	<input type="checkbox"/>	<input type="checkbox"/>	<input type="checkbox"/>	<input type="checkbox"/>	<input type="checkbox"/>	<input type="checkbox"/>	<input type="checkbox"/>

エマージェンス プロファイル形状
 マージンポジション
 唇側傾側 遠心 M近心 L舌側
 1.0 0.75 0.75 0.5

インプラントタイプ
 DENTSPLY Implants ANKYLOS C/X
 Nobel Biocare ASTRA TECH Implant System
 Straumann Frialit
 Zimmer Dental XIVE

アバットメントタイプ
 OsseoSpeed 3.0 - Yellow
OsseoSpeed 3.5, 4.0 - Aqua
 OsseoSpeed 4.0 - Blue (Previous)
 OsseoSpeed 4.5, 5.0 - Lilac
 OsseoSpeed TX 3.0 - Yellow
 OsseoSpeed TX 3.5, 4.0 - Aqua
 OsseoSpeed TX 4.5, 5.0 - Lilac
 OsseoSpeed TX Profile 4.5, 5.0 (for sloped ridges)

保存してホーム画面へ 戻る 次へ

次に、「補綴タイプ」で、セメント固定式またはスクリュー固定式のいずれかを選択してください。

①をクリックすると、補綴オプションに関する追加情報が記載されたポップアップイメージが現れます。ドロップダウンメニューから該当部位にご使用になりたい材質を選択してください。

注意：選択されたインプラントと補綴タイプにご利用可能な材質のみが表示されます。

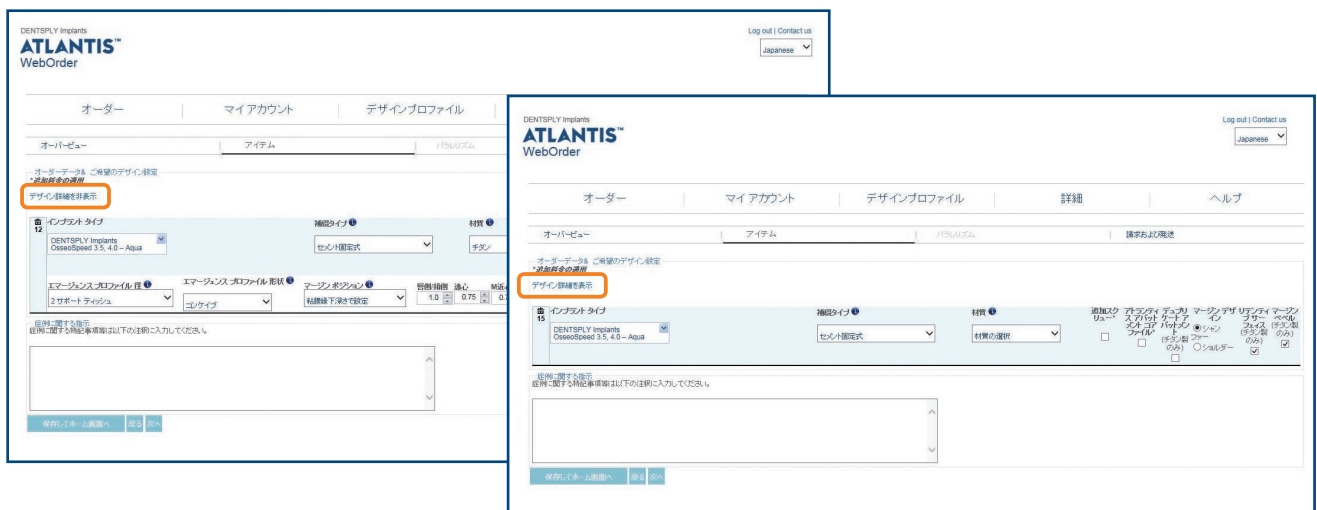
デザインされたアトランティス アバットメントの複製をご希望の場合、材質選択と共に「デュプリケートアバットメント」ボックスにチェックを追加してください。

ここで行われる変更は、初期設定の詳細を変更するものではありません。



アイテムページは、「デザイン設定表示」に初期設定されています。

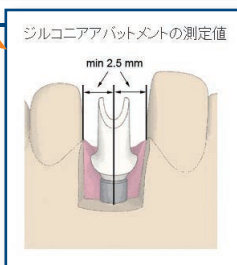
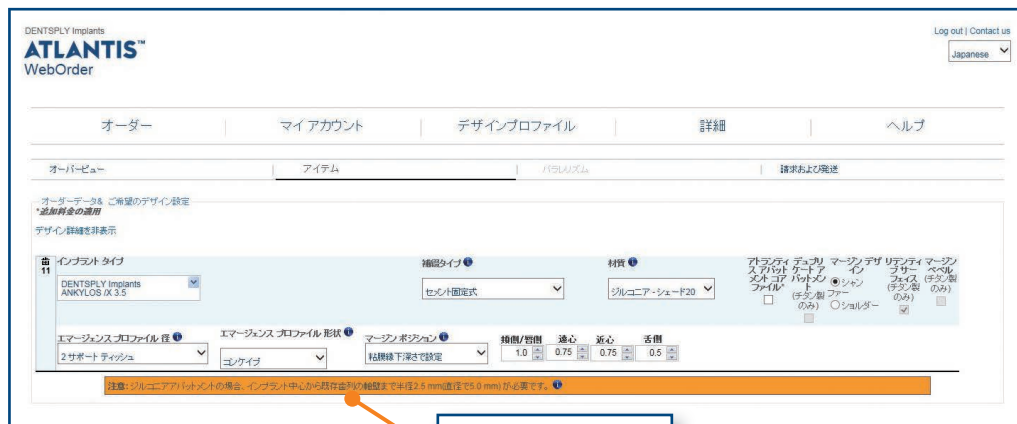
該当部位に対する詳細をご覧にならない場合は、「デザイン設定非表示」をクリックしてください。



続けるには「次へ」を、進捗状況を保存して後からオーダーを再開してオーダーするには、「保存してホーム画面へ」をクリックしてください。

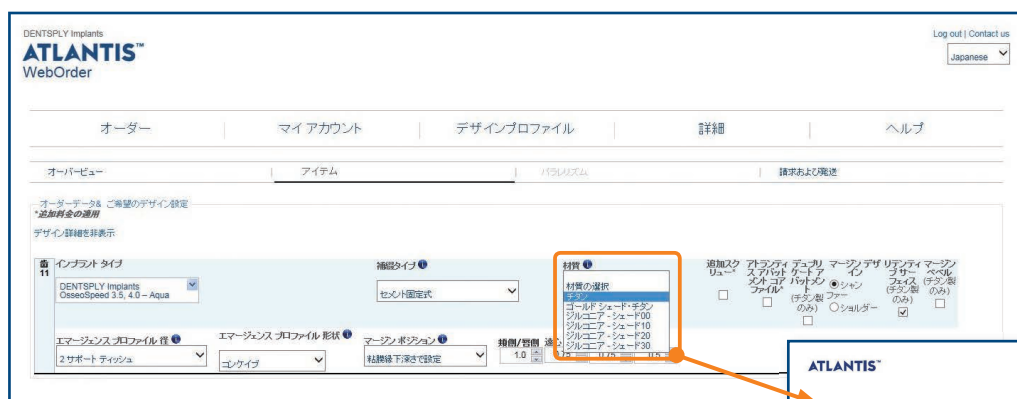
注意：ジルコニアアバットメントは、インプラント中心からそれぞれの隣在歯の隣接面まで2.5mmのスペースが必要です（全直0.5mm）。

❶ をクリックすると、追加情報や図がポップアップ画面で現れます。



「材質」のドロップダウンリストからアバットメント材質を選択してください。

❶ をクリックすると、材質オプションの追加情報が表示されます。



オーダーページ3 - 「パラレルリズム」

「パラレルリズム」を使用して、互いに平行にしたいアバットメントを選択してチェックボックスで選択します。平行に設定された平行アバットメントは同一色でグループ化されます。

DENTSPLY Implants
ATLANTIS™
WebOrder

Log out | Contact us
Japanese

オーダー | マイアカウント | デザインプロファイル | 詳細 | ヘルプ

オーバービュー | アイテム | **パラレルリズム** | 請求および発送

パラレル アバットメント

これらのユニットを平行にしますか? はい いいえ

18 17 16 15 14 13 12 11 | 21 22 23 24 25 26 27 28

48 47 46 45 44 43 42 41 | 31 32 33 34 35 36 37 38

保存してホーム画面へ 戻る 次へ

DENTSPLY Implants
ATLANTIS™
WebOrder

Log out | Contact us
Japanese

オーダー | マイアカウント | デザインプロファイル | 詳細 | ヘルプ

オーバービュー | アイテム | **パラレルリズム** | 請求および発送

パラレル アバットメント

これらのユニットを平行にしますか? いいえ はい

18 17 16 15 14 13 12 11 | 21 22 23 24 25 26 27 28

48 47 46 45 44 43 42 41 | 31 32 33 34 35 36 37 38

最終補綴物を連結固定にする場合、アバットメント デザインを平行にする必要があります。以下から、デザインを平行にするアバットメントのグループを選択してください。平行なユニットに対して、同じ「P」列を選択し、同じ色にする必要があります。

アバットメント	P1	P2	P3	P4
16	<input checked="" type="checkbox"/>	<input type="checkbox"/>	<input type="checkbox"/>	<input type="checkbox"/>
15	<input checked="" type="checkbox"/>	<input type="checkbox"/>	<input type="checkbox"/>	<input type="checkbox"/>
14	<input checked="" type="checkbox"/>	<input type="checkbox"/>	<input type="checkbox"/>	<input type="checkbox"/>

アバットメント P4

12	<input checked="" type="checkbox"/>	<input type="checkbox"/>	<input type="checkbox"/>	<input type="checkbox"/>
11	<input type="checkbox"/>	<input checked="" type="checkbox"/>	<input type="checkbox"/>	<input type="checkbox"/>
21	<input type="checkbox"/>	<input checked="" type="checkbox"/>	<input type="checkbox"/>	<input type="checkbox"/>
22	<input type="checkbox"/>	<input type="checkbox"/>	<input checked="" type="checkbox"/>	<input type="checkbox"/>

以下の例では、アバットメント11と21が平行です。アバットメント12は11、21、22に対して平行ではありません。アバットメント22は12、11、21に対して平行ではありません。

保存してホーム画面へ 戻る 次へ

続けるには「次へ」をクリックしてください。

進捗状況を保存した後でウェブ オーダーを再開してオーダーを完了するには「保存してホーム画面へ」をクリックしてください。

オーダーページ4 - 「請求および発送」

「請求および発送」は、事前に入力された詳細情報を示します。

DENTSPLY Implants
ATLANTIS™
WebOrder

Log out | Contact us
Japanese

オーダー | マイアカウント | デザインプロフィール | 詳細 | ヘルプ

オーバービュー | アイテム | パラメリズム | 請求および発送

オーダーを確定する前に、発送先および請求先の情報がすべて正しいことを確認してください。

支払い方法
請求書
発注番号 (オプション):

請求先
JPG9910
デンツプライIH株式会社
東京都港区麻布台1-8-10
麻布信成ビル5階
港区 106-0041
Japan
電話番号: xxxxxxxxxxxx
Fak: xxxxxxxxxxxx

発送の詳細
デンツプライインプラントによる最善の選択 終業時間

送付先
リストから住所を選択、
または新規住所を指定:
DENTSPLY IH K.K.

JPG9910 | 001 | 1

施設名*: DENTSPLY IH K.K.

住所1*: Azabu-Kaisei Building 6F, 1-8-10

住所2 (オプション): Azabudai Minato-ku Tokyo

住所3 (オプション):

市町村名*: Minato-ku

郵便番号: 106-0041

国*: Japan

電話番号 (オプション): xxxxxxxxxxxx

Fax (オプション):

戻る | オーダー確定

完了して、オーダーをデンツプライインプラントに送信するには、「**オーダー確定**」ボタンをクリックしてください。

オーダーチケット

アトランティス ウェブ オーダーでオーダーの確定を行うと、オーダー内容の要約を含む「**オーダーチケット**」が表示されます。

デンツプライインプラントがオーダーチケットを受信すると、オーダーチケットによって症例が特定されます。

ページの最下部にある「**オーダーチケットを印刷**」をクリックして、お客様のオーダーチケットを印刷してください。

アトランティス アバットメントオーダーに関して、お客様番号、アカウント名、オーダー設定、請求先等がオーダーチケットに表示されます。

デンツプライインプラントにご連絡いただく際に、この番号をお伝えいただくと、よりスムーズなサポートが可能となります。


ガムシリコン付き石膏模型と一緒に、必要に応じて対合模型（バイトインデックス必須）またはワックスアップ（最終歯冠形態）と共にオーダーチケットをデンツプライインプラントにお送りいただく必要があります。

「**オーダー情報を表示**」をクリックして、この症例のすべての入力項目を確認してください。

アトランティス ウェブ オーダーに入力されたあらゆるオーダーの状況をご確認いただくためには、「**オーダーリスト**」リンクをクリックしてオーダーページに戻っていただく必要があります。



Japanese ▼



AWO000 XXX-XXX

オーダー名: XXXXXXX

製品タイプ: アトランティス アバットメント

プロフィール名:

歯科医院名 / 電話番号 / (患者名:任意): XXXX 歯科医院

歯科医院の郵便番号*(半角): XXXXXXX

ライセンス:

電話番号:

歯	インプラント タイプ	補綴タイプ	FLO™	アバットメント材質	パラレル アバットメント
12	DENTSPLY Implants OsseoSpeed TX 3.5, 4.0 – Aqua	セメント固定式	C-02	ジルコニア - シェード 20	P1
11	DENTSPLY Implants OsseoSpeed TX 3.5, 4.0 – Aqua	セメント固定式	C-02	ジルコニア - シェード 20	P1
21	DENTSPLY Implants OsseoSpeed TX 3.5, 4.0 – Aqua	セメント固定式	C-02	ジルコニア - シェード 20	P1

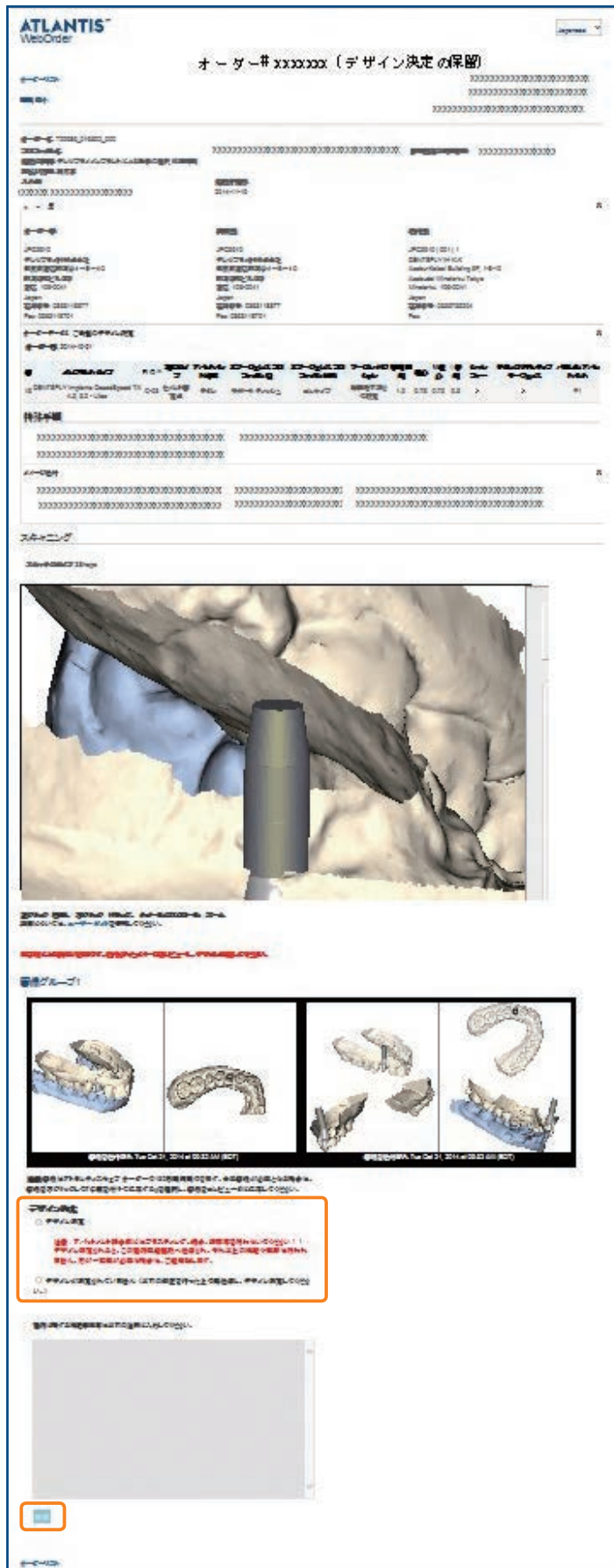
スキャナのタイプ: アトランティス™ スキャン アップロード - 3Shape を使用した DIH スキャン

XXXXXX
 有限会社 XXXXXXX
 東京都 XXXXXXX

Japan
 電話番号:
 Fax:

この価格リストを印刷 |
オーダー情報を表示 |
オーダーリスト |
www.dentsplyimplants.com

デザイン承認のための確認



オーダー入力中に「デザイン確認有り - イメージ送付」を選択すると、デザイン確認のためにアバットメントデザインのイメージのご確認が可能になります。アバットメントデザインのイメージは、アトランティス ウェブ オーダーアカウントに掲載されます。

さらに変更があれば、コメントボックスに指示を入力して「送信」をクリックしてください。修正されたアバットメントデザインのイメージの準備ができましたら、Eメールにて通知いたします。デザインをご確認いただき、製造工程に進む事にご納得いただけましたら、「デザイン決定」にチェックをして、「送信」をクリックしてください。

レイター オーダー

オーダー確定済のアバットメント デザインは、デジタルデータとして保存されているため、最初のオーダーが発送された後に、同じデザインのアバットメント、またはデザインに変更を加えたアバットメント、またはアバットメントスクリューをオーダーして頂くことが可能です。

オーダーページからオーダー名を参照、もしくはステータスが「**発送済み**」の症例を検索してください。操作欄の「**レイター オーダー**」をクリックして開始してください。

注意：新規のオーダー番号が割り振られます。

DENTSPLY Implants
ATLANTIS™
WebOrder

Log out | Contact us
Japanese

ATLANTIS™ Crown Abutment
An efficient, effective and esthetic alternative for single-tooth, screw-retained restorations

Now available in titanium!

オーダー | マイアカウント | デザインプロフィール | 詳細 | ヘルプ

オーダー
新規オーダー入力>>

高度な検索
ステータス
発送済み

オーダー名
歯科医院名 / 電話番号 / (患者名 任意)

検索 キャンセル

※前へ 1 2 3 4 5 6 次へ>

オーダー名	製品タイプ	歯科医院名 / 電話番号 / (患者名 任意)	ユニット	オーダー入力日	スキャン画像の受信	発送予定日	ステータス	症例番号	アトランティス™ アバットメント コアファイル	操作
atlantis	アバットメント		3	2014-11-12	2014-11-12	2014-11-21	\$ 2014-11-14*	xxxxxxxx		レイター オーダー
Atlantis	アバットメント		3	2014-11-12	2014-11-12	2014-11-21	\$ 2014-11-14*	xxxxxxxx		レイター オーダー

レイター オーダー ページには2つの選択肢があります。

DENTSPLY Implants
ATLANTIS™
WebOrder

Log out | Contact us
Japanese

オーダー | マイアカウント | デザインプロフィール | 詳細 | ヘルプ

レイター オーダー

以下のいずれかのオプションを選択してください:

スクリュー

アバットメントスクリュー

- オーダーした元のアバットメントに別売スクリューを追加オーダーします
- 編集可能な発送情報

アバットメント

再スキャン不要

- 複製 - オーダーした元のアバットメントからの変更なし
- 材質タイプの変更。または最低限のデザインの変更
- 編集可能な発送情報

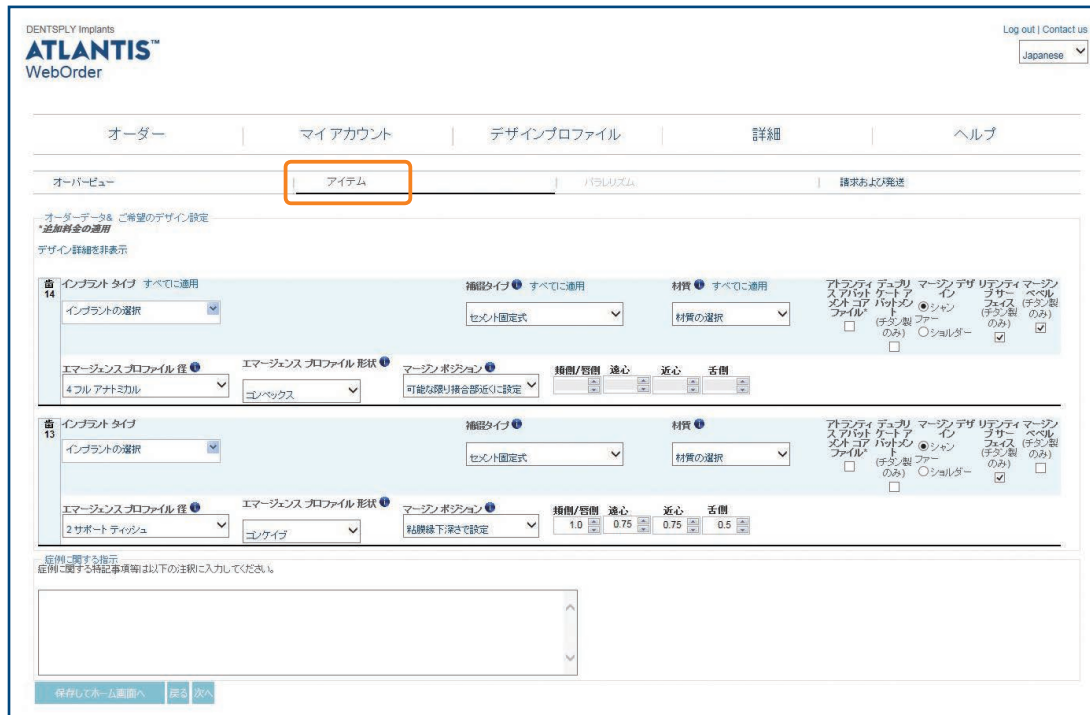
オーダーページ2 - 「アイテム」は、オリジナルの症例のデータをすべて表示します。

すべてのデータはデザインの詳細の編集が可能ですが、症例の再スキャンが必要になる為、インプラントタイプの編集は除きます。

注意：デジタルデータとして、最初のオーダー時に保存されたオリジナルのデータをご覧になりたい場合は、「設定の初期化」をクリックしてください。

指示欄に再作製症例に関する新規のコメントを追加することができます。

オリジナル症例のコメントが前回作製症例に関する指示欄で読み取り専用としてご確認いただけます。



オーダーページ3 - 「パラレルリズム」

「オーバービュー」ページ内の「症例のオーバービュー」において、保存されたオリジナルのデータと同じユニットがすべて選択されている状態でなければ、「パラレルリズム」のページは表示されても、ユニットをパラレルに変更することはできません。



オーダーページ4 - 「請求および発送」は、オリジナルのオーダーの際に入力された情報をそのまま示しています。確定される前に、すべての情報を再度確認してください。すべての欄は編集可能です。

DENTSPLY Implants Log out | Contact us
ATLANTIS™
WebOrder Japanese ▾

オーダー | マイアカウント | デザインプロフィール | 詳細 | ヘルプ

オーバービュー | アイテム | パラメリズム | **請求および発送**

オーダーを確定する前に、発送先および請求先の情報がすべて正しいことを確認してください。

支払い方法 請求書 発注番号 (オプション): <input type="text"/>	発送の詳細 デンツプラインプラントによる最善の選択 終業時間
請求先 JPG9910 デンツプラインプラント株式会社 東京都港区麻布台1-8-10 麻布階段ビル5階 港区 106-0041 Japan 電話番号: XXXXX0000XX Fax: XXXXX0000XX	送付先 リストから住所を選択、 または新規住所を指定: DENTSPLY IH K K ▾ JPG9910 001 1 施設名*: DENTSPLY IH K K 住所1*: Azabu-Kaisei Building 6F, 1-8-10 住所2 (オプション): Azabudai Minato-ku Tokyo 住所3 (オプション): 市町村名*: Minato-ku 郵便番号: 106-0041 国*: Japan ▾ 電話番号 (オプション): xxxxxxxxxxxx Fax (オプション):

[戻る](#) [オーダー確定](#)

マイアカウント

マイアカウント ページで、マイアカウントに登録されているアカウントユーザーのIDおよびパスワードでログインしたアカウントマネージャーは、「**情報を編集 >>**」リンクをクリックして、アカウント情報を編集することができ、「**新規ユーザーの追加 >>**」をクリックして、新規ユーザーを追加することができます。

DENTSPLY Implants
ATLANTIS™
WebOrder

Log out | Contact us
Japanese

オーダー | **マイアカウント** | デザインプロフィール | 詳細 | ヘルプ

マイアカウント

詳細

名前: xxxxxxxxxxxxxxxxx
 電子メール アドレス: xxxxxxxxxxxxxxxxx@dentsply.com
 時刻の形式: 11:59 PM (EST)
 タイムゾーン: (GMT-05:00) Eastern Time (US & Canada)

イメージをEメールにて送付。すべてのオーダーが入力されました。
 アカウントデザイナーの画像のオプション - アトランティス™ 3Dエディタ

情報を編集 >>

発注者

(この情報を変更する場合は、デンツプライインプラントにお問い合わせください)

JPG9910
 デンツプライ社株式会社
 東京都港区麻布台1-8-10
 麻布海老井ビル6階
 港区 106-0041
 Japan
 電話番号: xxxxxxxxxxx
 Fax: xxxxxxxxxxx

アカウントのエリア

お客様のアカウントは、許可されたソースからスキャンファイルとデータファイルをアップロードできるように設定されています。
 3ShapeサイトID
 xxxxxxx
 xxxxxxx

アカウントユーザー

ユーザー	電子メールアドレス	ステータス	消去
xxxxxxx	xxxxxxx@dentsply.com	アカウントマネージャー	
xxxxxxx	xxxxxxx@dentsply.com	アカウントマネージャー	X

新規ユーザーの追加 >>

アカウントマネージャーとして以下のことが可能です:

- アトランティス ウェブ オーダーアカウントに新規ユーザーを追加する
- 保留中のユーザーに確認メールを再送信する
- ユーザー名およびパスワードを編集する
- アトランティス ウェブ オーダーアカウントからユーザーを削除する

ご質問がある場合は、デンツプライインプラントにお問い合わせください。

必要に応じて、アカウント情報を編集し、「**保存**」ボタンをクリックして、マイアカウントページに戻ってください。

「**イメージをEメールにて送付**」項目から、Eメールで通知を受けたいイメージについて、ご希望をお選びください。

- なし：Eメールでのイメージの送付はなし（ユーザーが入力する症例である場合も含む）
- このユーザーが入力したオーダーのみ：マイアカウントに記載されているユーザーが入力した症例のイメージのみを、Eメールで送付
- 入力されたすべてのオーダー：どのユーザーが症例を入力したかに関わらず、全てのイメージをEメールで送付

DENTSPLY Implants
ATLANTIS™
WebOrder

Log out | Contact us
Japanese

オーダー | **マイアカウント** | デザインプロフィール | 詳細 | ヘルプ

マイアカウントの編集

ユーザー情報 (アトランティス™ ウェブ オーダーアカウントマネージャー) Preferences

名: xxx

姓: xxx

電子メール アドレス: xxxxxxx@dentsply.com

時刻の形式: 11:59 PM (EST)

タイムゾーン: (GMT-05:00) Eastern Time (US & Canada)

イメージをEメールにて送付

なし

オーダーを入力できるのはこのユーザーのみです

すべてのオーダーが入力されました

アカウントデザイナーのオプション

2Dのみ

アトランティス™ 3Dエディタ (読み取り専用)

アトランティス™ 3Dエディタ

パスワード変更 >>

ご質問がある場合は、デンツプライインプラントにお問い合わせください。

保存

アトランティス 3D エディターは、アカウントのIDおよびパスワードでログインしたアカウントユーザー（アカウントマネージャー）のみが、対象アカウントの全ユーザーに、アトランティス 3D エディター機能を有効または無効にする設定ができます。

注意：アカウントマネージャーによって、アトランティス 3D エディターのオプションが有効にされる場合、各ユーザー単位でも、機能を有効にするか無効にするかを設定できるようになります。

アトランティス ウェブ オーダー マイアカウント

DENTSPLY Implants
ATLANTIS™
WebOrder

Log out | Contact us
Japanese

オーダー | **マイアカウント** | デザインプロフィール | 詳細 | ヘルプ

マイアカウントの編集

ユーザー情報 (アトランティス™ ウェブ オーダーアカウントマネージャー) Preferences

名: xxx
姓: xxx
電子メール アドレス: xxxxxx@dentsply.com
特別の形式: 11:59 PM (EST)
タイムゾーン: (GMT-05:00) Eastern Time (US & Canada)

イメージをEメールにて送付
 なし
 オーダーを入力できるのはこのユーザーのみです
 すべてのオーダーが入力されました

アトランティス™ デザイン画像のオプション
 2Dのみ
 アトランティス™ 3Dエディタ (読み取り専用)
 アトランティス™ 3Dエディタ

パスワード変更>>
 ご質問がある場合は、デンツプライインプラントにお問い合わせください。

保存

必要に応じて、マイアカウント情報を編集し、「保存」ボタンをクリックして、「マイアカウント」ページに戻ってください。パスワードを変更するためには、「マイアカウント」ページの最下部の「パスワード変更>>」をクリックしてください。

DENTSPLY Implants
ATLANTIS™
WebOrder

Log out | Contact us
Japanese

オーダー | マイアカウント | デザインプロフィール | 詳細 | ヘルプ

マイアカウント

詳細

名前 - Tetsuro Suzuki
電子メール アドレス - tetsuro.suzuki@dentsply.com
特別の形式 - 11:59 PM (EST)
タイムゾーン - (GMT-05:00) Eastern Time (US & Canada)

イメージをEメールにて送付 - すべてのオーダーが入力されました
アトランティス™ デザイン画像のオプション - アトランティス™ 3Dエディタ
[情報を編集>>](#)

注意者
 (この情報を変更する場合は、デンツプライインプラントにお問い合わせください)

JPG9910
デンツプライIH株式会社
東京都港区麻布台1-8-10
麻布橋本ビル404号
港区 106-0041
Japan
電話番号: 0363118877
Fax: 0363118701

アカウントのセキュリティ
 お客様のアカウントは、許可されたソースからスキャン ファイルとデータファイルをアップロードできるように設定されています。
 3ShapeサイトID
 720986
 721002

アカウント ユーザー

ユーザー	電子メールアドレス	ステータス	消去
xxxxxx	xxxxxx@dentsply.com	アカウントマネージャー	
xxxxxx	xxxxxx@dentsply.com	アカウントマネージャー	X

新規ユーザーの追加>>
 アカウントマネージャーとして以下のことが可能です:

- アトランティス ウェブ オーダーアカウントに新規ユーザーを追加する
- 待望中のユーザーに確認メールを再送信する
- ユーザー名およびパスワードを編集する
- アトランティス ウェブ オーダーアカウントからユーザーを削除する

ご質問がある場合は、デンツプライインプラントにお問い合わせください。

新規ユーザーを追加するには、「新規ユーザーの追加>>」リンクをクリックして、ユーザーの姓、名、および電子メールアドレスを該当する欄に入力してください。

DENTSPLY Implants
ATLANTIS™
WebOrder

Log out | Contact us
Japanese

オーダー | **マイアカウント** | デザインプロフィール | 詳細 | ヘルプ

デンツプライIH株式会社アカウントの新規ユーザー

ユーザー

名: _____
 姓: _____
 電子メール アドレス: _____
 Language: Japanese

登録

「登録」をクリックして、新規ユーザーを追加すると「マイアカウント」ページに戻ります。新規ユーザーはアカウント確認のためのEメールを受信します。各ユーザーは、同じアカウントに、異なるパスワードでログインし、各ユーザーがアトランティス ウェブ オーダーで作業をすることが可能です。

詳細

オーダー設定は、詳細ページのオーダー設定セクションにある「情報を編集>>」リンクをクリックして変更することができます。

DENTSPLY Implants
ATLANTIS™
WebOrder

Log out | Contact us
Japanese

オーダー | マイアカウント | デザインプロフィール | **詳細** | ヘルプ

デンツプライIH株式会社 アカウント

オーダー設定

- 画像 - 症例ごとに選択 (xxxxxx@dentsply.com)
- アバットメント材質 - 無し
- 接続タイプ - セメント固定式
- アトランティス アバットメント コアファイル - デフォルト オフ
- アバットメント: デザイン 画像のオプション - アトランティス™ 3Dエディタ
- 製造業者 - デンツプライインプラントによる最善の選択
- 発送の詳細 - 請求書
- 支払い方法 - 請求書

3Shape サイトID

- xxxxxx
- xxxxxx

情報を編集>>

請求書の送付先が保存されました。

施設名	住所	番号	初期設定
JPG9910 デンツプライIH株式会社	東京都港区麻布台1-8-10 麻布信成ビル6F 港区 106-0041 Japan	Phone: 0363118877 Fax: 0363118701	

DENTSPLY Implants
ATLANTIS™
WebOrder

Log out | Contact us
Japanese

オーダー | マイアカウント | デザインプロフィール | **詳細** | ヘルプ

詳細の編集

接続タイプ
セメント固定式

アバットメント材質
症例ごとに選択

画像
 デザイン確認無し
 デザイン確認有り - イメージ送付
 症例ごとに選択

アトランティス アバットメント コアファイル
 すべての症例で入力したコア ファイルをデフォルトでオーダーする

3Shape サイトID
 xxxxxxxx 削除しますか?
 xxxxxxxx 削除しますか?
 病55555

アトランティス™ 3Dエディタ
 2Dのみ
 アトランティス™ 3Dエディタ (読み取り専用)
 アトランティス™ 3Dエディタ

発送業者
デンツプライインプラントによる最善の選択

発送の詳細
デンツプライインプラントによる最善の選択 終業時間

支払い方法
請求書

請求書の送付先
JPG9910
デンツプライIH株式会社
東京都港区麻布台1-8-10
麻布信成ビル6F
港区 106-0041
Japan
電話番号: xxxxxxxxxxxx
Fax: xxxxxxxxxxxx

製品の発送先
DENTSPLY IH K.K.
JPG9910 | 001 | 1
Azabu-Kaisei Building 6F, 1-8-10
Azabudai Minato-ku Tokyo
Minato-ku 106-0041
Japan
電話番号: xxxxxxxxxxxx
Fax:

保存 キャンセル

編集されたら、「保存」をクリックしてオーダー設定ページに戻ってください。

デザイン設定

「デザイン設定」 ページで、「詳細の追加」、「新規プロフィール入力>>」または「プロフィールの消去」をしています。

DENTSPLY Implants Log out | Contact us

ATLANTIS™
WebOrder Japanese ▾

オーダー | マイアカウント | **デザインプロフィール** | 詳細 | ヘルプ

デザインプロフィール

新規プロフィール入力>>

展開 縮小

初期設定 ⌆

プロフィール名: 初期設定

画像の電子メール
電子メールを追加

セメント固定式補綴用アバットメント ▾

スクリュー固定式補綴用アバットメント ▾

TEST ⌆

プロフィール名: test

画像の電子メール
電子メールを追加

セメント固定式補綴用アバットメント ⌆

治療部 位	エマーゼンス ル径	プロファイ ル形状	エマーゼンス 形状	マージン ボジ ション	類側 唇	遠 心	近 心	舌 側	マージン デザ イン	リデン タイプ サー フェイス	マージン ペ ル	ベ ベ	前 歯 し ま す か?
初期 設 定	3 カ ン ト ウ ア ー	ティ ッ シュ	コ ン ケ イ ブ	粘 膜 縁 下 深 さ で 設 定	1.0	0.75	0.75	0.5	シ ャ ン フ ァ ー	有 効		無 効	

詳細の追加

スクリュー固定式補綴用アバットメント ▾

プロフィールの消去

新規プロフィール入力>>

詳細の追加

新規デザイン設定ページで、エマージェンス プロファイル 径 オプションおよび マージン ポジション オプションなどのデザインの詳細を編集し保存していただくことができます。

必要な場合は、初期設定をオーダーごとに修正していただくことも可能です。

新規デザイン設定をされたら、「作成する」をクリックしてください。

DENTSPLY Implants
ATLANTIS™
WebOrder

オーダー | マイアカウント | **デザインプロファイル** | 詳細

新規デザイン設定

治療部位の詳細: 上顎前歯部

エマージェンス プロファイル 径のオプション

- 1 ノー ティッシュ ディスプレースメント
- 2 サポート ティッシュ
- 3 カントウアー ティッシュ
- 4 フル アナトミカル
- 5 アナトミカル サポート ティッシュ

エマージェンス プロファイル 形状

- コンケイブ
- ストレート
- コンベックス

マージン ポジションオプション

粘膜縁下深さで設定

頬側/唇側	遠心	近心	舌側
1.0	0.75	0.75	0.5

隣接歯を使用

接合部からの高さで設定

頬側/唇側	遠心	近心	舌側
1.0	1.5	1.5	1.0

可能な限り接合部近くに設定

物理的特徴

マージン デザイン

- ショルダー
- シャンファア

チタンのリテンティブ サーフェイス

マージン ベベル

キャンセル | **作成する**

エマージェンス プロファイル 径 オプション

1. ノー ティッシュ ディスプレースメント

軟組織の支持のないアバットメント。アバットメントは、お預かりした模型のガムシリコンまたは石膏製の粘膜立ち上がり部に接触しません。

2. サポート ティッシュ

解剖学的に形成されたアバットメントは、お預かりしたガムシリコンの粘膜立ち上がり形状よりも最大0.2mm大きくなります。比較的容易に装着が可能です。

3. カントウアー ティッシュ

中程度の直径に形成されたアバットメントは、お預かりしたガムシリコンの粘膜立ち上がり形状よりも最大1.0mm大きくなります。

4. フル アナトミカル

可能な限り最良のエマージェンスプロファイルで提供される、最大直径のアバットメント。装着時には外科的切開が必要になることがあります。

5. アナトミカル サポート

エマージェンス プロファイルが最大かつコンケイブを用いた軟組織圧迫が最小の解剖学的アバットメントです。アバットメントのサイズは、可能な限り最良のエマージェンス プロファイル 径 によって決定され、マージンは、粘膜縁下レベルまたは粘膜縁下直下に設置され、エマージェンス シェイプはできるだけコンケイブにします。

新規設定入力

デザイン設定名に、お客様の氏名または他の情報を用いて、新規デザイン設定を作成していただけます。「オーバービュー」ページの「プロフィールの選択」で特定のデザインプロフィールを選択していただくと、自動的にそのプロフィールに設定内容が使用されます。

新規プロフィールへのリンクをクリックして、プロフィール名を入力して「作成する」をクリックしてください。

DENTSPLY Implants
ATLANTIS™
WebOrder

Log out | Contact us
Japanese

オーダー | マイアカウント | **デザインプロフィール** | 詳細 | ヘルプ

新規デザイン プロファイル

デザイン プロファイル名:

電子メール アドレス (オプション):

3Dを共有しますか? (オプション):

作成する

新規プロフィールを作成してから、「デザイン設定」ページの「詳細の追加」を選択して、プロフィールをカスタマイズして、新規デザイン設定ページにアクセスすることができます。(詳細は前ページをご参照ください。)

DENTSPLY Implants
ATLANTIS™
WebOrder

Log out | Contact us
Japanese

オーダー | マイアカウント | **デザインプロフィール** | 詳細 | ヘルプ

新規デザイン設定

治療部位の詳細: **全歯列両側**
下前歯両側
上顎前歯部
下顎前歯部

エマージェンス: オプション

1 ノー ディッシュ ディスアブレスメント

2 サポート ディッシュ

3 カントオーバー ディッシュ

4 フル アブミカル

5 アブミカル サポート ディッシュ

エマージェンス プロファイル 形状

コンケイブ

フレート

コンベックス

マージン ポジション オプション

社線線下深まで設定

接側/唇側	遠心	近心	舌側
1.0	0.75	0.75	0.5

隣接面を使用

接合部からの高さで設定

接側/唇側	遠心	近心	舌側
1.0	1.5	1.5	1.0

可能な限り接合部近くに設定

物理的特徴

マージン デザイン

ショルダー

シャンファー

多数のリテンティブ サーフフェイス

マージン ベベル

キャンセル 作成する

ヘルプ

オーダー過程中に、「ヘルプ - サポートマテリアル」を参照することで、アトランティス アバットメントオーダーに関連する追加情報をご確認いただけます。納期については、別途お送りした「**発送カレンダー**」をご参照ください。

アトランティス ウェブ オーダー内の ⓘ のいずれかをクリックすると、オプションの図解が表示されます。

エマーゼンス プロファイル 径 オプション

DENTSPPLY Implants
ATLANTIS™
WebOrder

Log out | Contact us
Japanese

オーダー | マイアカウント | デザインプロファイル | ヘルプ

新規デザイン設定

治療部位の詳細: 上顎前歯部

エマーゼンスプロファイル径のオプション

- 1 ノーティッシュ デザインスタイル
- 2 サポート ティッシュ
- 3 カントウアー ティッシュ
- 4 フル アナトミカル
- 5 アナトミカル サポート ティッシュ

エマーゼンスプロファイル形状

- コンケイブ
- ストレート
- コンベックス

マージンポジションオプション

- 結線線下深さで設定

頬側/唇側	遠心	近心	舌側
1.0	0.75	0.75	0.5
- 隣接歯を使用
- 接合部からの高さで設定

頬側/唇側	遠心	近心	舌側
1.0	1.5	1.5	1.0
- 可能な限り接合部近くに設定

1 ノーティッシュ デザインスタイル
歯肉は結線線より約0.5mm高く、歯肉の厚さは約0.5mmです。

サポート ティッシュ
結線線より約0.5mm高く、歯肉の厚さは約0.5mmです。

カントウアー ティッシュ
結線線より約0.5mm高く、歯肉の厚さは約0.5mmです。

フル アナトミカル
歯肉は結線線より約0.5mm高く、歯肉の厚さは約0.5mmです。

①のいずれかをクリックすると、オプションの図解が表示されます。
詳細情報については、「アトランティス アバットメント デザインガイド」をご参照ください。

モデルタイプ

DENTSPPLY Implants
ATLANTIS™
WebOrder

Log out | Contact us
Japanese

オーダー | マイアカウント | デザインプロファイル | 詳細 | ヘルプ

オーバービュー | アイテム | パラリズム | 請求および発送

オーダー名および歯科医院
オーダー名: Test
プロフィールの選択: 初期設定
歯科医院名 / 電話番号 (患者名任意):
歯科医院の郵便番号 (半角): 7060041

画像
 日本未対応
 デザイン確認料 - イメージ送付 (アバットメント デザインのイメージが承認されるまで発注のオーダーが保留になります。)
アバットメント イメージ画像 送付先アドレス、3D画像を含む (ある場合) (電子メール アドレスが複数ある場合はコママで区切る)
xxxxxx@dentssply.com
アバットメント イメージ画像 送付先アドレス - 2D画像のみ

モデル

DIH スキャンをリクエストする

- 石膏模型 - 可撤式ガム模型あり
- 石膏模型 - 可撤式ガム模型なし
- 石膏模型 - 軟組織部なし

スキャンをアトランティスに送信
 アトランティス スキャン アップロード

唇側のオプション
アバットメントの位置を指定してください。

18	17	16	15	14	13	12	11	21	22	23	24	25	26	27	28
<input type="checkbox"/>	<input type="checkbox"/>	<input type="checkbox"/>	<input type="checkbox"/>	<input type="checkbox"/>	<input type="checkbox"/>	<input type="checkbox"/>	<input type="checkbox"/>	<input checked="" type="checkbox"/>	<input checked="" type="checkbox"/>	<input checked="" type="checkbox"/>	<input checked="" type="checkbox"/>	<input checked="" type="checkbox"/>	<input checked="" type="checkbox"/>	<input checked="" type="checkbox"/>	<input checked="" type="checkbox"/>

40	47	46	45	44	43	42	41	31	32	33	34	35	36	37	38
<input type="checkbox"/>	<input type="checkbox"/>	<input type="checkbox"/>	<input type="checkbox"/>	<input type="checkbox"/>	<input type="checkbox"/>	<input type="checkbox"/>	<input type="checkbox"/>	<input type="checkbox"/>	<input type="checkbox"/>	<input type="checkbox"/>	<input type="checkbox"/>	<input type="checkbox"/>	<input type="checkbox"/>	<input type="checkbox"/>	<input type="checkbox"/>

石膏模型 - 可撤式ガム模型あり

石膏模型 - 可撤式ガム模型なし
min 0.3 mm

石膏模型 - 軟組織部なし

クラス分類	販売名	一般的名称コード	一般的名称	承認・認証・届出番号
II	Atlantis用ジルコニアブロック	70805000	歯科切削加工用セラミックス	227AMBZX00007000
II	アトランティス チタンロッド	70795000	歯科非鑄造用チタン合金	227AMBZX00008000
II	アトランティス チタンブロック	70795000	歯科非鑄造用チタン合金	224AGBZX00075000
II	スターロイ S	70796000	歯科メタルセラミック修復用金属材料	219AFBZX00175000
		70790000	歯科非鑄造用コバルト・クロム合金	
II	テーパーキャップ 5°	70819000	歯科インプラント用上部構造材	228AMBZX00003000
I	アトランティス FLO	70722000	歯科インプラント補綴用器具	13B1X10236Y05530
I	ASA用スクリュードライバー	70722000	歯科インプラント補綴用器具	13B1X10236Y05490

デンツプライシロナ株式会社

〒106-0041 東京都港区麻布台1-8-10 麻布偕成ビル

お問い合わせ先

デンツプライシロナ株式会社 デジタル デンタル ソリューション センター 東京 登録技工所

〒140-0012 東京都品川区勝島1-5-21 東神ビルディング別館11号館 3F

☎ 0120-016-152 FAX : 0120-280-630

デンツプライシロナ インプラントについて

デンツプライシロナ インプラントは、アンキロス、アストラテックインプラントシステム、およびザイブのインプラント等のラインアップ、患者固有のアトランティス ソリューションやシムプラントガイドドサージェリーなどのデジタル技術、およびステップスなどの専門的なビジネス開発プログラムを含む、インプラント治療のすべてのフェーズに対応した包括的なソリューションを提供しています。デンツプライシロナインプラントは、歯科医療従事者のために必要な価値を創出し、予知性が高く長期に安定したインプラント治療を実現し患者の QOL の向上を目指しています。

デンツプライシロナについて

デンツプライシロナは、世界最大級の歯科向け製品およびテクノロジーのメーカーで、世界の歯科業界と患者に向け、革新的なサービスを130年にわたり提供しています。デンツプライシロナは、世界的ブランドの強力なポートフォリオの下、歯科製品および口腔衛生製品を含む包括的なソリューション、並びにその他の医療用消費器材を開発、製造、および販売しています。

デンタルソリューションカンパニーとしてのデンツプライシロナの製品は、革新的で高品質かつ効果的なソリューションを提供することにより、患者のケアを向上させ、より優れた安全かつスピーディーな歯科治療を実現します。デンツプライシロナはペンシルベニア州ヨークに本社を構え、オーストリアのザルツブルグに海外事業本部を構えています。同社の株式は、XRAY 銘柄で米国 NASDAQ に上場しています。

デンツプライシロナおよび同社製品の詳細については、www.dentsplysirona.com を参照してください。